



## Спортивно-игровой комплекс «Ранний старт олимп»

### *Инструкция по эксплуатации*





**РАННИЙ СТАРТ**

спортивно-игровой комплекс

[www.r-start.ru](http://www.r-start.ru)

## Поздравляем Вас!

Вы приобрели спортивно-игровой комплекс «Ранний старт».

Спорткомплекс «Ранний старт - олимп» подходит для детей от 3 лет. Автором спортивных комплексов серии «Ранний старт» и приложений к ним является Лена Данилова - педагог-методист, разработчик методик раннего развития детей, мама пятерых детей, хозяйка популярного портала «Раннее развитие детей» [www.danilova.ru](http://www.danilova.ru)

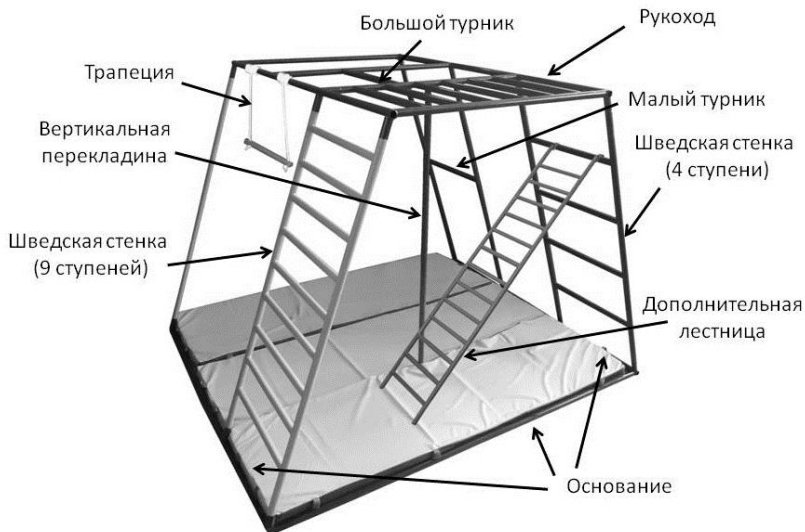
Спорткомплексы «Ранний старт» получили высокую оценку специалистов (подробности на сайте [www.r-start.ru](http://www.r-start.ru)):



Мы уверены, что Вы и Ваш малыш также по достоинству оцените «Ранний старт» и получите массу удовольствия, осваивая этот спортивный комплекс. Занимаясь с раннего возраста на спорткомплексе «Ранний старт», Ваш ребенок станет ловким, активным и сильным, и это станет залогом его дальнейших успехов в физическом развитии.

## Комплектация спорткомплекса «Ранний старт олимп» (рис. 1)

- Металлический каркас:
  - наклонная шведская стенка из девяти ступеней (желтые детали)
  - наклонная шведская стенка из четырех ступеней, малый турник (синие детали)
  - рукоход на шесть ступеней и большой турник в верхней части каркаса (красные детали)
  - вертикальная перекладина (красная деталь)
  - основание спорткомплекса (зеленые детали)
- Гимнастический мат
- Дополнительная лестница, которая может быть установлена на любую перекладину (только в полной комплектации)
- Инструкция по эксплуатации



*Рис. 1*

## **Дополнительные аксессуары к спорткомплексу «Ранний старт олимп»**

Чтобы наиболее полно использовать возможности спорткомплекса «Ранний старт олимп» и превратить физическое развитие в интересную и увлекательную игру для ребенка, рекомендуется приобрести к Вашему спорткомплексу дополнительные аксессуары:

- Кольца
- Трапеция
- Лестница веревочная
- Канат
- Качели деревянные
- Диск-качели
- Сетки для лазания
- Дополнительная лестница
- Массажная роликовая доска
- Скалодром
- Горка
- Боксерская груша

Получить подробную информацию об аксессуарах можно на сайте [www.r-start.ru](http://www.r-start.ru) в разделе «Дополнения к спорткомплексам»

## Схема сборки спорткомплекса «Ранний старт олимп» (рис. 2)

**Внимание!** В процессе сборки не следует использовать молоток во избежание механических повреждений!

*При первичной сборке необходимо использовать шуруповерт.*

1. Соберите основание комплекса (зеленые детали 1-5).
2. Вставьте желтую шведскую стенку и желтую перекладину (детали 6 и 7) в отверстия соединительных трубок основания.  
Втулки шведской стенки должны входить в отверстия синхронно во избежание перекаса. Если перекас все-таки произошел, следует вынуть деталь и вставить её повторно.
3. Вставьте синюю шведскую стенку и малый турник (детали 8 и 9) в отверстия соединительных трубок основания.  
Втулки должны входить в отверстия синхронно во избежание перекаса. Если перекас все-таки произошел, следует вынуть деталь и вставить её повторно.
4. Отдельно соберите верхнюю часть комплекса (красные детали 10-14). Сначала соедините рукоход и большой турник (детали 10 и 11). Затем последовательно присоедините детали 12, 13 и 14.  
Втулки должны входить в отверстия деталей 12 и 14 синхронно во избежание перекаса. Если перекас все-таки произошел, следует вынуть деталь и вставить её повторно.
5. Вставьте деталь 15 (красная вертикальная перекладина) в отверстие соединительной трубки детали 5 основания.

6. Соедините верхнюю часть комплекса с нижней, сначала закрепив в отверстиях соответствующей соединительной трубки (в детали 10) втулку детали 15.  
Втулки желтых и синих деталей должны входить в отверстия деталей 12 и 14 синхронно во избежание перекоса.
7. Проверьте плотность всех соединений и закрепите детали, последовательно вкручивая саморезы (входят в комплект).
8. Подложите мат под спорткомплекс, навесьте гимнастические снаряды.

«Ранний старт» готов к эксплуатации!

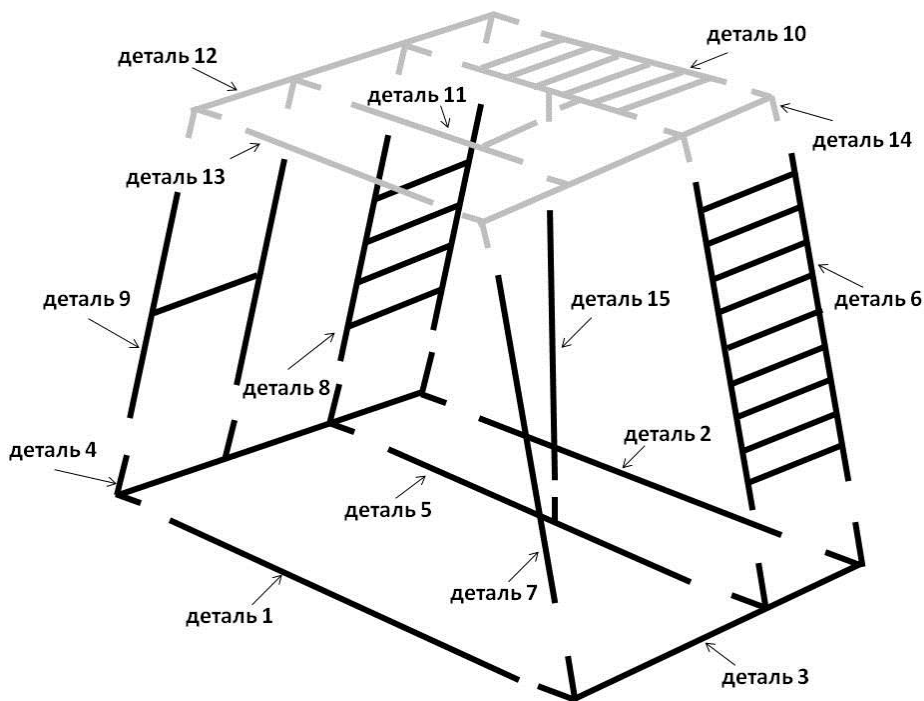


Рис. 2

## Положения спорткомплекса «Ранний старт олимп»

Спорткомплекс «Ранний старт олимп» может использоваться в трех различных положениях, что позволяет постоянно поддерживать интерес ребенка к спортивным занятиям.

**Внимание!** Не используйте для занятий и игр спорткомплекс, установленный в другие положения, кроме указанных ниже (рис.3-8).

Не устанавливайте комплекс на красную сторону (рукоход) – это небезопасно!

Положение 1.



*Рис. 3*




*Рис. 4*

Положение 2.



*Рис. 5*



*Рис. 6*



Положение 3.



*Рис. 7*



*Рис. 8*

### **Внимание!**

#### **Для обеспечения безопасности игры на комплексе:**

- Не используйте спорткомплекс без гимнастических матов.
- Не разрешайте детям оставлять игрушки на гимнастических матах в зонах возможного падения ребёнка со снарядов комплекса.
- Ребенок на спорткомплексе должен находиться только босиком.
- Не оставляйте ребенка без присмотра во время занятий на спорткомплексе!
- Не разрешайте детям залезать на спорткомплекс с игрушками в руках, с едой в руках или во рту.
- При использовании спорткомплекса несколькими детьми одновременно не разрешайте им вдвоём залезать на один снаряд.

**ООО «Ранний Старт»**

[www.r-start.ru](http://www.r-start.ru)

тел. (495) 743 08 11

е-mail [info@r-start.ru](mailto:info@r-start.ru)

121059, г. Москва,

Бережковская наб., д.20, стр.8



**Гарантийный талон № \_\_\_\_\_**

Модель и наименование изделия \_\_\_\_\_

Фирма-продавец \_\_\_\_\_

ФИО Покупателя \_\_\_\_\_

Дата продажи \_\_\_\_\_

Подпись и печать фирмы-продавца \_\_\_\_\_

С условиями эксплуатации и гарантийного обслуживания ознакомлен.

Инструкцию получил. Подпись покупателя \_\_\_\_\_

**Гарантийный срок \_\_\_\_\_ месяцев с даты продажи**

## Условия эксплуатации и гарантийное обслуживание

1. Спорткомплекс «Ранний старт олимп» предназначен для эксплуатации детьми от 3 лет.
2. **Максимальная нагрузка на каркас** спорткомплекса в процессе эксплуатации составляет **200 кг. Максимальная нагрузка на дополнительную лестницу** в процессе эксплуатации составляет **50 кг**. Учитывайте это, если комплекс эксплуатируется несколькими детьми одновременно.
3. Маты изготавливаются из безвредного для здоровья материала. Перед эксплуатацией маты необходимо освободить от упаковки и протереть влажной тканью.
4. Каркас спорткомплекса может эксплуатироваться как в домашних условиях, так и в уличных. В случае эксплуатации на улице он не может подвергаться постоянному воздействию дождя или снега, поэтому должен быть защищен.
5. Маты должны эксплуатироваться только в сухих помещениях при температуре от +5 до +40 градусов Цельсия.

### Гарантия распространяется на следующие дефекты производства:

1. Сварку и окраску деталей каркаса
2. Маты – качество материала и шитья

При обнаружении скрытых дефектов производства в течение гарантийного срока эксплуатации при наличии надлежаще оформленного гарантийного талона Покупатель имеет право на бесплатное устранение дефектов изделия либо на его замену в случае невозможности ремонта. Экспертизу в данном случае проводит компания-изготовитель.

### Гарантия не распространяется на:

1. Дефекты, вызванные ненадлежащим использованием изделия, использованием изделия либо его составляющих не по назначению (удар, вмятина, царапины, применение чрезмерной силы, длительное воздействие жидкостей, химических веществ, горячих предметов и пр.)
2. Механические повреждения и дефекты, вызванные нарушением правил транспортировки, хранения, эксплуатации.
3. Дефекты, вызванные действиями третьих лиц или действиями непреодолимой силы (последствия стихийных бедствий, наводнений, пожаров и пр.)

Производитель оставляет за собой право на внесение изменений в конструкцию и комплектацию спорткомплекса «Ранний старт олимп» без предварительного уведомления и после даты печати данной инструкции.

Актуальную информацию можно узнать:

- в интернет - магазине [www.r-start.ru](http://www.r-start.ru),
- на сайте [www.about.r-start.ru](http://www.about.r-start.ru),
- по телефону (495) 743 08 11



**РАННИЙ СТАРТ**

спортивно-игровой комплекс

[www.r-start.ru](http://www.r-start.ru)